

## 1 420 300 bovins au 1<sup>er</sup> juin 2014 en Bourgogne.

D'après les données des fichiers de l'identification des animaux des EDE de Bourgogne, le nombre de bovins (toutes races) présents au 1<sup>er</sup> juin 2014 s'élève à 1 420 294 animaux. Comparé à l'effectif présent au 1<sup>er</sup> juin 2013 (1 424 859 bovins), il est en légère baisse avec - 4 565 animaux (- 0,3 %).

### Inventaires bovins au 1<sup>er</sup> juin 2014 :

#### Bovins de race à viande (y compris croisés)

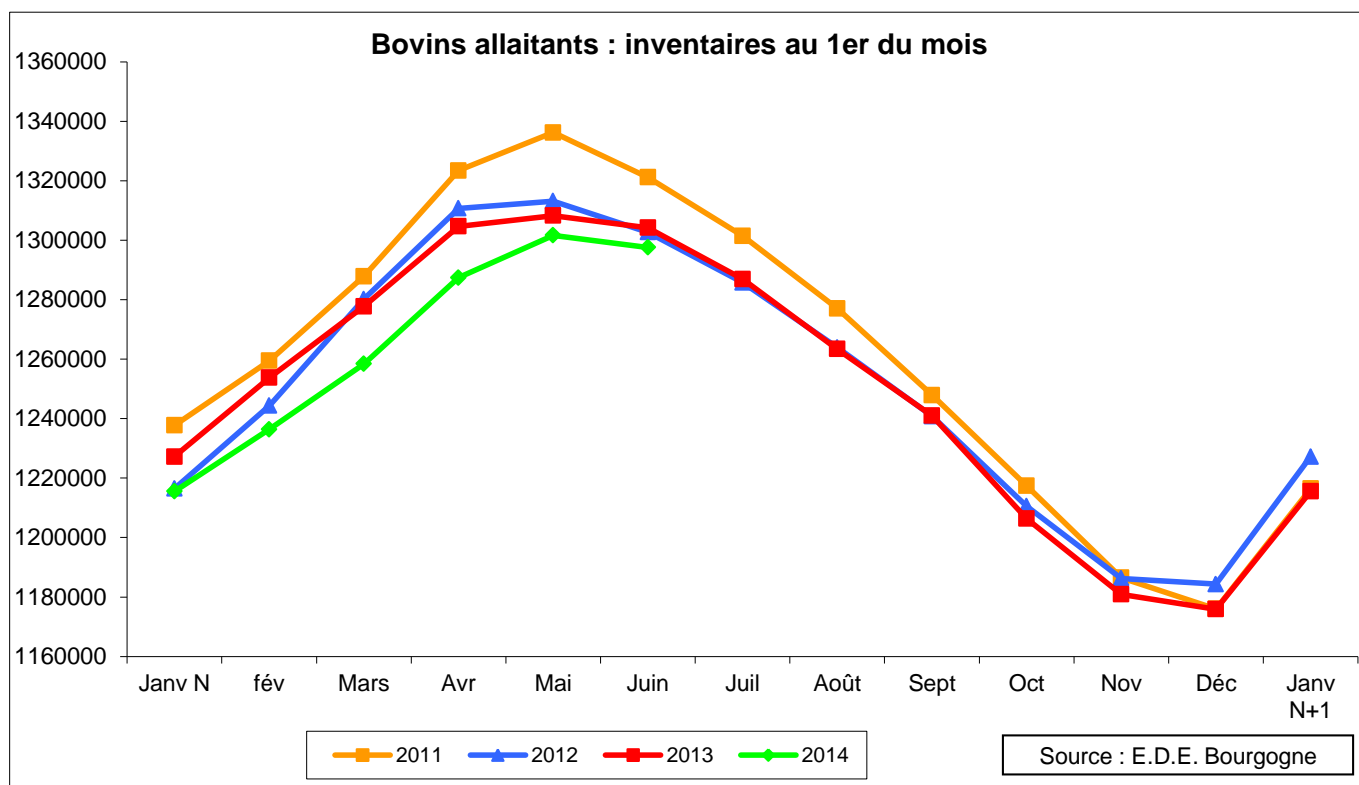
Mâles	01/06/2013	01/06/2014	différence 2014-2013	
- 7 mois	191100	189849	-1251	-1%
7 à - 9 mois	13733	13439	-294	-2%
9 à - 12 mois	9496	8428	-1068	-11%
12 à - 14 mois	15740	15398	-342	-2%
14 à - 16 mois	23952	18283	-5669	-24%
16 à - 20 mois	17646	16448	-1198	-7%
20 à - 25 mois	2521	2447	-74	-3%
25 mois et +	26029	27835	1806	7%
<b>TOTAL</b>	<b>300217</b>	<b>292127</b>	<b>-8090</b>	<b>-3%</b>

Femelles	01/06/2013	01/06/2014	différence 2014-2013	
- 7 mois	188805	186882	-1923	-1%
7 à - 9 mois	13936	13972	36	0%
9 à - 12 mois	10838	9953	-885	-8%
12 à - 14 mois	23661	25528	1867	8%
14 à - 20 mois	133274	131126	-2148	-2%
20 à - 25 mois	18807	18511	-296	-2%
25 à - 36 mois	134318	137546	3228	2%
36 mois et +	480381	481955	1574	0%
<b>TOTAL</b>	<b>1004020</b>	<b>1005473</b>	<b>1453</b>	<b>0%</b>

#### Bovins de race laitière

Mâles	01/06/2013	01/06/2014	différence 2014-2013	
- 7 mois	7374	8584	1210	16%
7 à - 25 mois	5326	5575	249	5%
25 mois et +	659	688	29	4%
<b>TOTAL</b>	<b>13359</b>	<b>14847</b>	<b>1488</b>	<b>11%</b>

Femelles	01/06/2013	01/06/2014	différence 2014-2013	
- 7 mois	9604	10127	523	5%
7 à - 25 mois	29402	29046	-356	-1%
25 mois et +	68257	68674	417	1%
<b>TOTAL</b>	<b>107263</b>	<b>107847</b>	<b>584</b>	<b>1%</b>



Au 1<sup>er</sup> juin 2014 on dénombre :

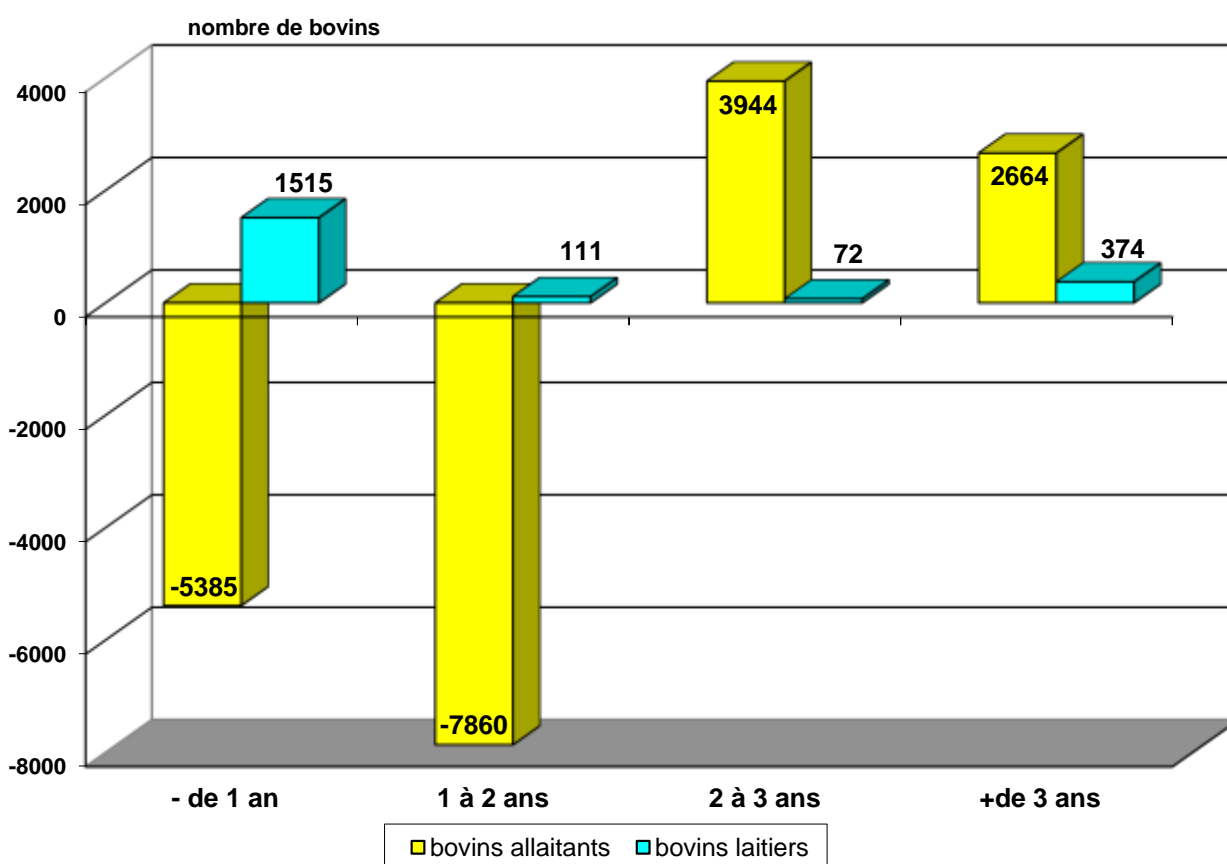
- 122 700 bovins de race laitière (2 070 animaux de plus qu'en 2013, soit + 1,7 %).
- 1 297 600 bovins de race à viande (6 640 animaux de moins qu'en 2013, soit - 0,5 %).

**Pour les bovins laitiers :** comme la tendance nationale, les inventaires montrent une augmentation des vaches reproductrices par rapport aux années antérieures. Au 1<sup>er</sup> juin 2014, on a une augmentation de + 417 bovins (+ 0,6 %) pour les femelles laitières de plus de 2 ans par rapport à 2013. L'année précédente, sur la même période, il y avait eu une baisse des effectifs de femelles avec - 786 animaux (- 1,1 %) pour 2013/2012.

**Pour les bovins allaitants :** au 1<sup>er</sup> juin 2014, on observe une diminution des effectifs bovins sur notre région par rapport aux années antérieures qui est de :

- - 6 637 têtes si on compare à l'effectif présent au 1<sup>er</sup> juin 2013, soit - 0,5 %
- - 5 123 têtes si on compare à l'effectif présent au 1<sup>er</sup> juin 2012, soit - 0,4 %
- - 23 565 têtes si on compare à l'effectif présent au 1<sup>er</sup> juin 2011, soit - 1,8 %

### comparaison du nombre de bovins au 1er juin 2014 par rapport au 1er juin 2013

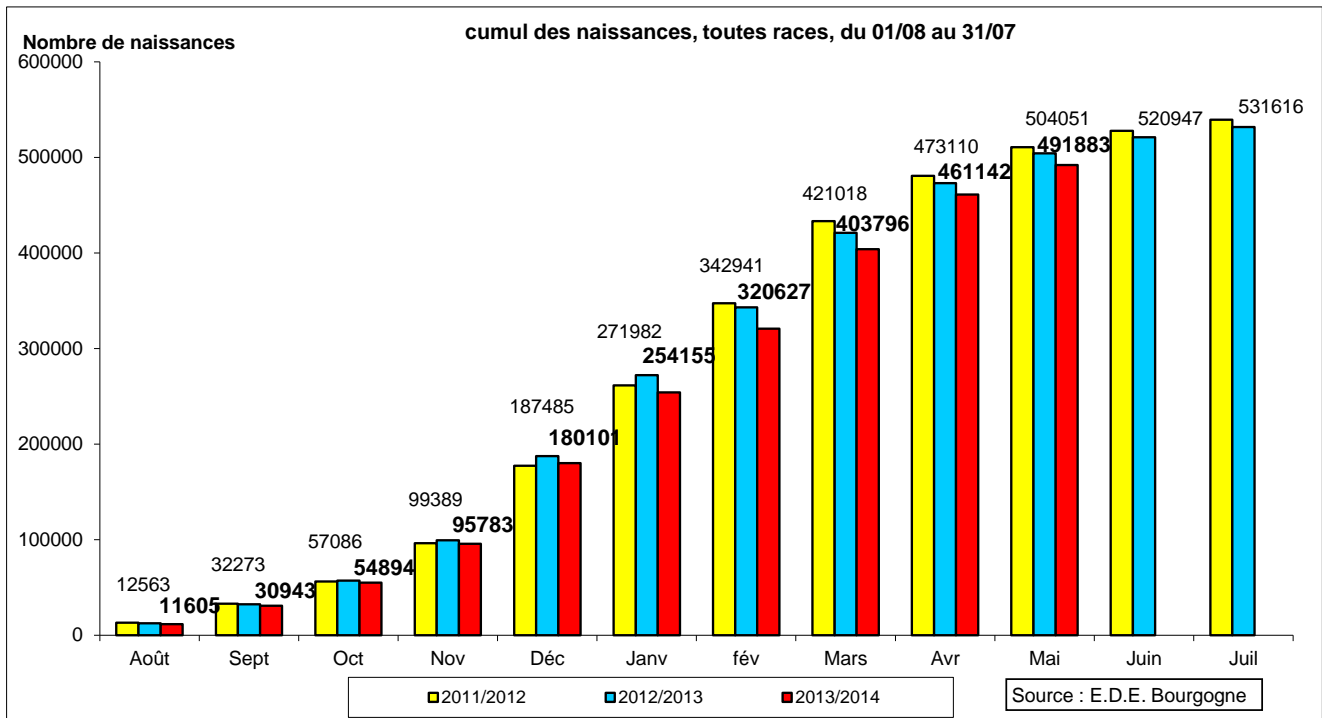


Au 1<sup>er</sup> juin 2014, par rapport à 2013, pour les bovins allaitants :

- Pour les animaux de plus de 3 ans, on a une petite augmentation (+ 0,5 %) de l'effectif avec + 2 664 bovins. L'effectif en plus est composé de 41 % de mâles, avec + 1 090 animaux, et de 59 % de femelles, avec + 1 574 bovins.
- Pour les animaux de 2 à 3 ans, on a une augmentation de 2,8 % avec + 3 944 bovins. L'effectif en plus est composé de 82 % de femelles, avec + 3 228 animaux, et de 18 % de mâles, avec + 716 bovins. Ces femelles de plus de 2 ans supplémentaires annoncent soit plus de vêlages à venir, soit plus de génisses finies.
- Pour les animaux de 1 à 2 ans, l'effectif est en baisse de 3,3 % avec 7 860 bovins en moins. Cette baisse est composée de 7 % de femelles, avec 577 animaux en moins, et de 93 % de mâles, avec 7 283 animaux en moins.
- Pour les animaux de -1 an, l'effectif est en baisse de 1,3 % avec 5 385 animaux en moins, en lien avec la diminution des naissances. Cette baisse est composée de 49 % de mâles (- 2 613 animaux) et 51 % de femelles (- 2 772 animaux).

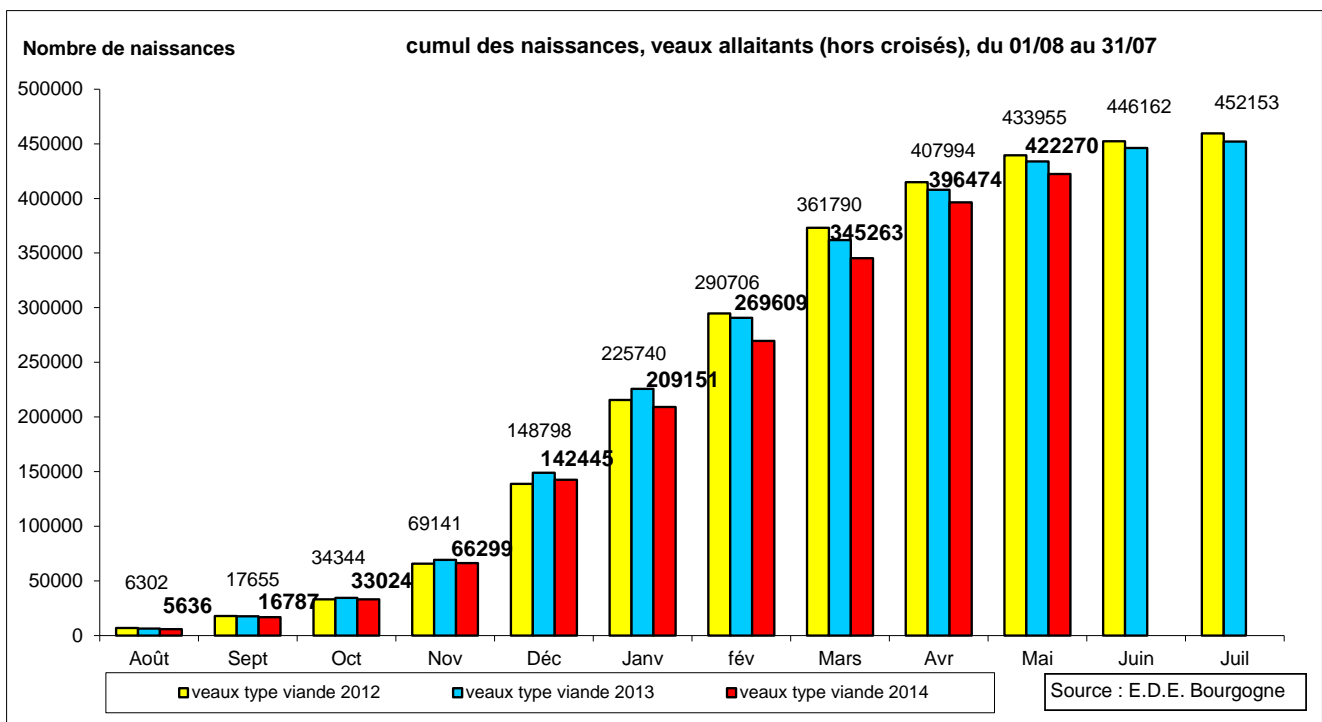
## 12 000 veaux nés en moins au 1<sup>er</sup> juin 2014.

Au 1<sup>er</sup> juin 2014, toutes races confondues, on dénombre 491 880 naissances soit 12 170 de moins qu'au 1<sup>er</sup> juin 2013 (504 051 naissances) soit -2,4 %, mais aussi moins de veaux nés (- 18 700) qu'au 1<sup>er</sup> juin 2012 (510 562 naissances) soit - 6 %.



Parmi ces naissances, on note :

- Une baisse des naissances de bovins de type viande : - 11 685 veaux (- 2,7 %)
- Un quasi maintien des naissances de bovins de types laitiers et croisés : - 480 veaux (- 0,7 %).



**Pour le troupeau allaitant :** cette nouvelle campagne de naissances 2013/2014 montre moins de précocité pour les naissances du mois d'août puisqu'on a une diminution de l'ordre de - 10,6 % (- 670 veaux nés), en septembre et octobre le nombre de veaux nés est stable (- 2,3 %) tandis qu'en novembre il diminue de 4,4 % (- 1 520 veaux nés).

Sur le mois de décembre on a une baisse de l'ordre de - 4 % avec - 3 511 veaux nés.

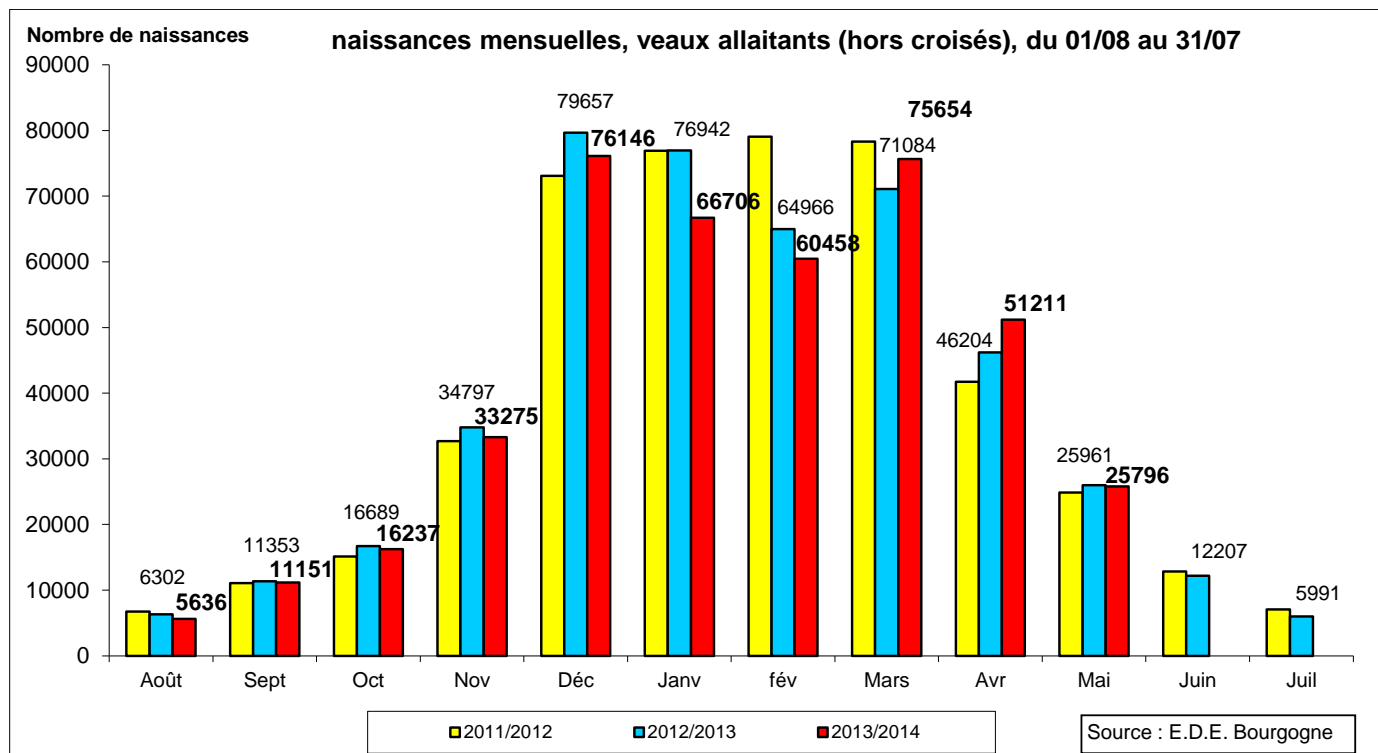
En janvier, on observe une chute brutale du nombre de naissances (- 10 236 veaux) soit une diminution de l'ordre de - 13 % par rapport à l'effectif de veaux nés en janvier de l'année dernière. En février, on observe à nouveau une baisse des naissances (- 4 508 veaux), soit une diminution de l'ordre de - 7 % par rapport à février 2013.

En mars, avec + 4 570 veaux nés on a une remontée des naissances de l'ordre de + 6 % par rapport à mars 2013.

En avril, avec + 5 007 veaux nés on a une remontée des naissances de l'ordre de + 11 % par rapport à avril 2013.

Le surplus de 9 580 naissances sur mars-avril ne permet de compenser que pour moitié la baisse de - 18 260 naissances qui avait été observée sur la période décembre-janvier-février.

En mai, le nombre des naissances est stable (- 0,6 %) avec - 165 veaux nés par rapport à mai 2013.



**Par rapport à la situation au 1<sup>er</sup> juin 2013, avec près de 11 700 veaux en moins, le nombre de naissances de la campagne 2013/2014 est en baisse de près de 2,7 % par rapport à celui de la campagne 2012/2013. On a aussi une diminution de - 17 330 veaux (- 3,9 %) par rapport au nombre de veaux nés au 1<sup>er</sup> juin 2012.**

En présageant d'une augmentation de 5 à 10 % des naissances à venir sur les mois de juin et juillet 2014 par rapport aux 2 campagnes précédentes, on peut espérer un rattrapage du déficit en veaux nés de l'ordre de 1 000 à 2 000 bovins. Dans ce cas, nous aurions néanmoins une diminution des naissances de l'ordre de 2,2 % soit 10 000 veaux nés en moins pour cette campagne 2013/2014 par rapport à 2012/2013.

## **Évolution des mouvements des bovins allaitants (y compris croisés).**

Sur le mois de janvier 2014, on a enregistré une baisse des mouvements (- 843 bovins) avec une diminution de l'ordre de 2 % sur l'ensemble des sorties d'animaux maigres en comparaison à janvier 2013. Cette baisse porte uniquement sur les sorties de femelles (- 7 %), les mouvements de mâles étant stables (+ 1 %) par rapport à janvier 2013.

En février, il y a eu une baisse de 2 % sur l'ensemble des mouvements. Cette baisse porte uniquement sur les sorties de femelles (- 9 %), les mouvements de mâles ont progressé de 3 % par rapport à février 2013.

En mars, avec + 251 bovins, on a enregistré un maintien (+ 1 %) sur les sorties d'animaux maigres. Les sorties de mâles ont diminué (- 4 %) tandis que les mouvements de femelles ont progressé de 6 % par rapport à mars 2013.

En avril, on enregistre une forte baisse de 10 % (- 3 540 bovins) sur l'ensemble des sorties d'animaux maigres par rapport à avril 2013. Cette diminution porte principalement sur les sorties de mâles (- 14 %).

En mai, on enregistre une augmentation de 9 % (+ 2 003 bovins) sur l'ensemble des sorties d'animaux maigres par rapport à mai 2013. Cette hausse porte principalement sur les sorties de mâles (+ 14 %), les mouvements de femelles étant pratiquement stables (+ 4 %).

Sorties Élevage	Mâles de - 1 an	Mâles de 1 à 2 ans	Femelles de -1 an	femelles de 1 à 2 ans	femelles de 2 à 3 ans	femelles de + 3 ans
Période 01/01/13 au 31/05/13	44 261	44 135	18 674	22 366	8 730	28 680
Période 01/01/14 au 31/05/14	45 628	41 504	17 776	22 539	8 791	27 407
Écart 2014 - 2013 en nombre	+ 1 367	- 2 631	- 898	+ 173	+ 61	- 1 273
<b>Écart 2014 - 2013 en %</b>	<b>+ 3 %</b>	<b>- 6 %</b>	<b>- 5 %</b>	<b>+ 1 %</b>	<b>+ 1 %</b>	<b>- 4 %</b>

Pour les ventes de bovins finis, sur le mois de janvier 2014, on a enregistré une forte diminution des mouvements de l'ordre de - 10 % sur l'ensemble des sorties d'animaux finis en comparaison à janvier 2013 (- 17 % pour les mâles et - 8 % pour les femelles).

En février 2014, les mouvements se sont maintenus (- 93 bovins) sur l'ensemble des sorties des bovins de boucherie par rapport à février 2013.

En mars, on a enregistré une hausse de 8 % (+ 1 012 bovins) sur l'ensemble des sorties d'animaux finis. Cette hausse porte surtout sur les sorties de femelles (+ 8 %) avec + 794 bovins, essentiellement des vaches (+ 12 %); les mouvements de mâles ayant peu augmenté par rapport à mars 2013.

En avril, on observe une stabilité (+ 2 bovins) sur l'ensemble des sorties d'animaux finis, aussi bien pour les mâles (- 46 bovins) que pour les femelles (+ 48 bovins) par rapport à avril 2013.

En mai, avec + 74 bovins, on observe une stabilité (+ 1 %) sur l'ensemble des sorties d'animaux finis. On note une hausse de 2 % sur les sorties de femelles (+ 177 bovins), essentiellement des vaches, et une baisse de 3 % sur les mouvements de mâles (- 103 bovins), surtout des mâles de 1 à 2 ans, par rapport à mai 2013.

Sorties Boucherie	Mâles de 1 à 2 ans	Mâles de + 2 ans	femelles de 2 à 3 ans	femelles de + 3 ans
Période 01/01/13 au 31/05/13	12 091	2 219	8 002	37 524
Période 01/01/14 au 31/05/14	11 079	2 195	7 866	38 637
Écart 2014 - 2013 en nombre	- 1 012	- 24	- 136	+ 1 113
<b>Écart 2014 - 2013 en %</b>	<b>- 8 %</b>	<b>- 1 %</b>	<b>- 2 %</b>	<b>+ 3 %</b>

Du 1<sup>er</sup> janvier au 31 mai 2014, avec 232 193 sorties de bovins allaitants et croisés, la région Bourgogne enregistre un écart de - 3 412 ventes (- 2 937 sorties élevage et - 475 sorties boucherie) soit une variation de - 1 % par rapport à l'année 2013.

*Le mardi 5 août 2014*

*Thierry LAHÉMADE*

*Jérôme LAVIRON*

Techniciens bovin viande

## Bulletin d'information sur les effectifs bovins en Bourgogne – 1<sup>er</sup> juin 2014

Annexe 1 (Source : E.D.E. Bourgogne)

### Evolution des mouvements des bovins allaitants (y compris bovins croisés)

#### Sorties mensuelles

Sorties élevage	mâles de - 1 an	mâles de 1 à 2 ans	mâles de + 2 ans	<b>total mâles</b>	femelles de - 1 an	femelles de 1 à 2 ans	femelles de 2 à 3 ans	femelles de + 3 ans	<b>total femelles</b>	total sorties élevage
période 01/05/13 au 31/05/13	3003	7241	405	<b>10649</b>	1867	2995	1280	5368	<b>11510</b>	22159
période 01/05/14 au 31/05/14	3372	8282	528	<b>12182</b>	1989	3416	1389	5186	<b>11980</b>	24162
écart 2014-2013 en nombre	369	1041	123	<b>1533</b>	122	421	109	-182	<b>470</b>	2003
écart 2014-2013 en %	12%	14%	30%	<b>14%</b>	7%	14%	9%	-3%	<b>4%</b>	9%

Sorties boucherie	mâles de - 1 an	mâles de 1 à 2 ans	mâles de 2 à 3 ans	mâles de + 3 ans	<b>total mâles</b>	femelles de - 2 ans	femelles de 2 à 3 ans	femelles de + 3 ans	<b>total femelles</b>	total sorties boucherie
période 01/05/13 au 31/05/13	401	2825	128	347	<b>3701</b>	722	1362	6948	<b>9032</b>	12733
période 01/05/14 au 31/05/14	550	2528	159	361	<b>3598</b>	629	1395	7185	<b>9209</b>	12807
écart 2014-2013 en nombre	149	-297	31	14	<b>-103</b>	-93	33	237	<b>177</b>	74
écart 2014-2013 en %	37%	-11%	24%	4%	<b>-3%</b>	-13%	2%	3%	<b>2%</b>	1%

Total des sorties boucherie + élevage	
période 01/05/13 au 31/05/13	34892
période 01/05/14 au 31/05/14	36969
écart 2014-2013 en nombre	2077
écart 2014-2013 en %	6%

#### Sorties cumulées depuis le début de l'année

Sorties élevage	mâles de - 1 an	mâles de 1 à 2 ans	mâles de + 2 ans	<b>total mâles</b>	femelles de - 1 an	femelles de 1 à 2 ans	femelles de 2 à 3 ans	femelles de + 3 ans	<b>total femelles</b>	total sorties élevage
période 01/01/13 au 31/05/13	44261	44135	2328	<b>90724</b>	18674	22366	8730	28680	<b>78450</b>	169174
période 01/01/14 au 31/05/14	45628	41504	2592	<b>89724</b>	17776	22539	8791	27407	<b>76513</b>	166237
écart 2014-2013 en nombre	1367	-2631	264	<b>-1000</b>	-898	173	61	-1273	<b>-1937</b>	-2937
écart 2014-2013 en %	3%	-6%	11%	<b>-1%</b>	-5%	1%	1%	-4%	<b>-2%</b>	-2%

Sorties boucherie	mâles de - 1 an	mâles de 1 à 2 ans	mâles de 2 à 3 ans	mâles de + 3 ans	<b>total mâles</b>	femelles de - 2 ans	femelles de 2 à 3 ans	femelles de + 3 ans	<b>total femelles</b>	total sorties boucherie
période 01/01/13 au 31/05/13	2698	12091	678	1541	<b>17008</b>	3897	8002	37524	<b>49423</b>	66431
période 01/01/14 au 31/05/14	2797	11079	704	1491	<b>16071</b>	3382	7866	38637	<b>49885</b>	65956
écart 2014-2013 en nombre	99	-1012	26	-50	<b>-937</b>	-515	-136	1113	<b>462</b>	-475
écart 2014-2013 en %	4%	-8%	4%	-3%	<b>-6%</b>	-13%	-2%	3%	<b>1%</b>	-1%

Total des sorties boucherie + élevage	
période 01/01/13 au 31/05/13	235605
période 01/01/14 au 31/05/14	232193
écart 2014-2013 en nombre	-3412
écart 2014-2013 en %	-1%