Alysé
Pour la performance des éleveurs

AGRICULTURES & TERRITOIRES
CHAMBRES D'AGRICULTURE

afaq ISO 9001 Qualité AFNOR CERTIFICATION QUAL/2006/27628

Août 2018
Données au 30 juin 2018
N° 8

Stat'Analysé

ZOOM SUR ...
... LES NAISSANCES BOVINES

ZONE ALYSÉ

72 215 naissances de juillet 2017 à juin 2018, soit 4,3 % de baisse par rapport à la période précédente. Accélération de la tendance baissière des naissances de veaux laitiers depuis 3 ans avec 4 à 5 % de naissances en moins par an. Forte chute des naissances allaitantes avec -5,5 % sur 1 an.

Evolution de la répartition mensuelle des naissances sur la période 1er juillet au 30 juin

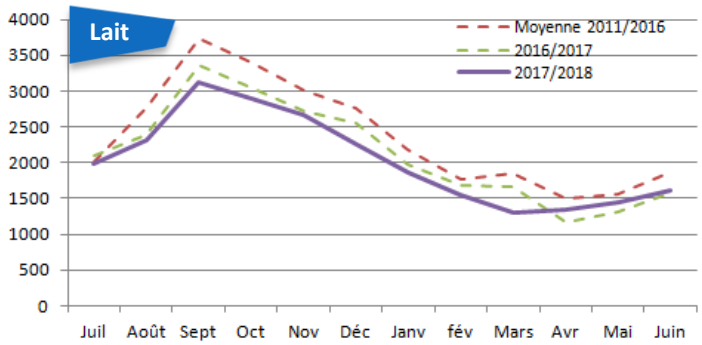

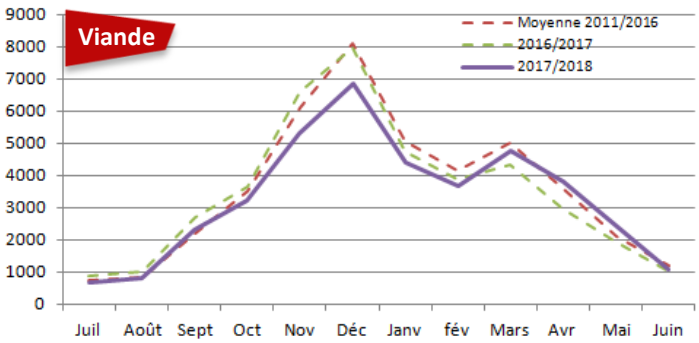

Accélération de la tendance baissière des naissances en élevage laitier

Après une baisse des naissances de veaux laitiers de moins de 1 % par an entre 2010 et 2015, on observe depuis 2016, une baisse régulière de 4 à 5 % par an (13 % en 3 ans).

C'est le département du Loiret qui connaît la plus forte baisse sur 3 ans avec 16,1 % contre 10,7 % dans l'Aube et 12,6 % dans l'Yonne.

Etalement des naissances sur l'année

Le pic des vêlages de septembre se réduit progressivement pour un étalement des vêlages de plus en plus marqué chaque année.

Répartition des naissances des principales races laitières

	2007/2008	2012/2013	2017/2018	évol 10 ans
Prim'Holstein	26 694	25 378	21 149	- 21 %
Montbéliarde	1 431	1 777	1 906	+ 33 %
Normande	439	367	313	- 29 %
Brune	538	602	421	- 22 %

La race montbéliarde progresse dans les trois départements et particulièrement dans l'Yonne, race portée par sa rusticité et longévité.

Chute des naissances allaitantes de 5,5 % par rapport à la période précédente

Avec 39 349 naissances allaitantes (hors croisés), le cheptel Bovins Viande de la zone connait une forte baisse par rapport à la campagne précédente. La mauvaise qualité des fourrages récoltés en 2016 a fortement impacté la reproduction et on observe un décalage des naissances. Les vêlages de printemps (de mars à mai) plus nombreux que les années précédentes n'ont pas permis de rattraper le nombre de vêlages de la campagne 2016/2017.

C'est dans l'Aube que la baisse est la plus importante avec 8,6 % de naissances en moins par rapport à la campagne précédente. Dans le Loiret, la baisse est de 4,5 % et dans l'Yonne, de 4,7 %.

Répartition des naissances des principales races à viande

	2007/2008	2012/2013	2017/2018	évol 10 ans
Charolais	36 758	35 191	30 945	- 16 %
Limousin	3 176	4 123	4 845	+ 53 %
Blonde d'Aquit.	2 203	2 744	2 538	+ 15 %
Salers	346	371	501	+ 45 %

Dans les trois départements, la race charolaise est en diminution au profit de races moins locales telles que la limousine, la blonde d'aquitaine et dans une moindre mesure la salers. La race charolaise représente maintenant moins de 80 % des naissances allaitantes.

LES CHIFFRES CLÉS ...

Naissances

72 215 (-4,3 % sur 1 an)

Race laitière

87 % *de Prim'Holstein*

Race viande

79 % *de Charolais*

Alysé
Pour la performance des éleveurs

Les chiffres par département
(période 1er juillet au 30 juin)

Département de l'Aube : 19 000 naissances (y compris croisés)

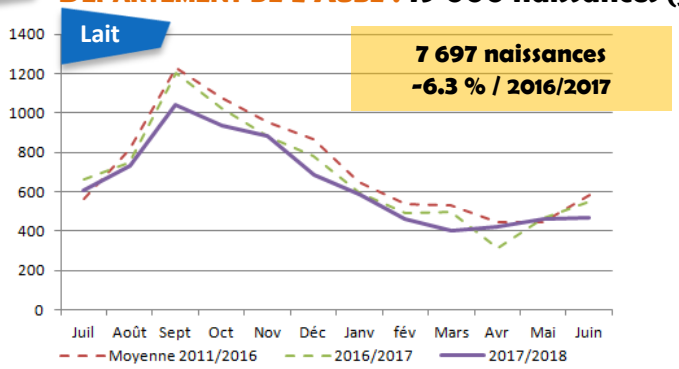

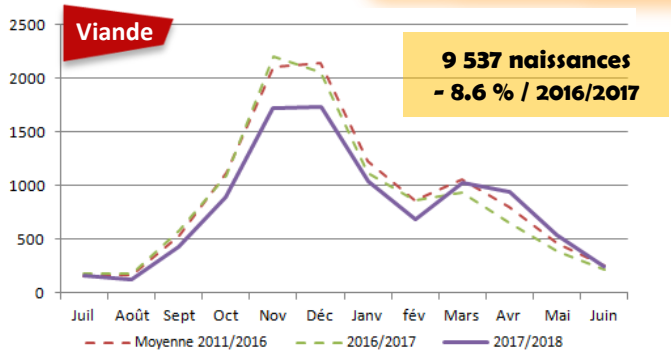

	2007/2008	2012/2013	2017/2018	évol 10 ans
Prim'Holstein	7 662	7 668	6 661	- 13,1 %
Montbéliarde	471	566	561	+19,1 %
Normande	20	26	15	- 25 %
Brune	238	330	269	+13 %

	2007/2008	2012/2013	2017/2018	évol 10 ans
Charolais	9320	8849	7303	- 21,6 %
Limousin	414	512	615	+ 48,6 %
Blonde d'Aquit.	1122	1392	1291	+ 15 %
Salers	53	73	165	+ 311 %

Département du Loiret : 15 124 naissances (y compris croisés)

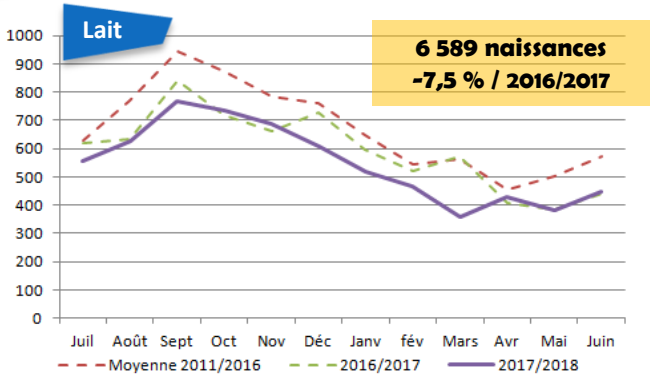

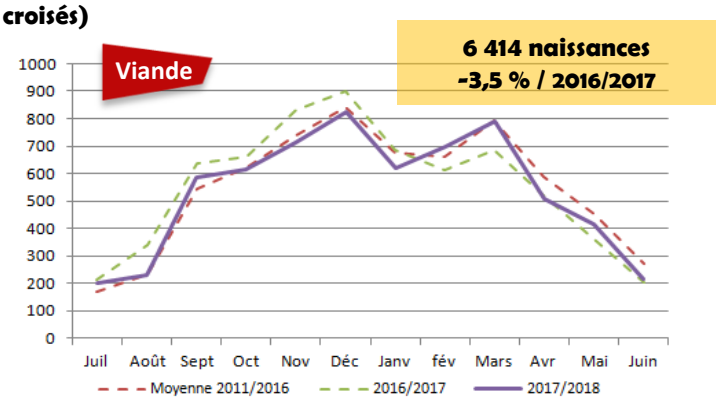

	2007/2008	2012/2013	2017/2018	évol 10 ans
Prim'Holstein	8315	7488	5966	- 28,3 %
Montbéliarde	286	335	283	-1 %
Normande	254	138	139	- 45,3 %
Brune	57	27	12	- 78,9 %

	2007/2008	2012/2013	2017/2018	évol 10 ans
Charolais	5192	4776	4344	- 16,3 %
Limousin	542	866	966	+ 78 %
Blonde d'Aquit.	516	648	691	+ 33,9 %
Salers	218	248	244	+11,9 %

Département de l'Yonne : 38 091 naissances (y compris croisés)

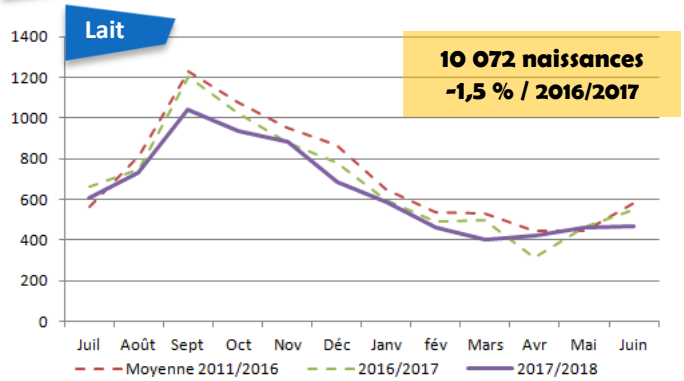

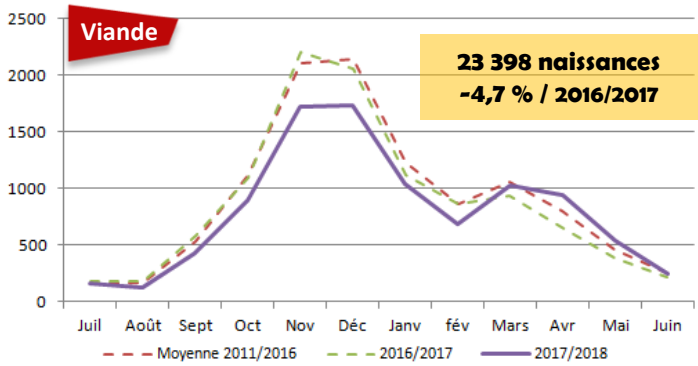

	2007/2008	2012/2013	2017/2018	évol 10 ans
Prim'Holstein	10717	10222	8522	- 20,5 %
Montbéliarde	674	876	1062	+ 57,6 %
Normande	165	203	159	- 3,6 %
Brune	243	245	140	- 42,4 %

	2007/2008	2012/2013	2017/2018	évol 10 ans
Charolais	22246	21566	19298	- 13,3 %
Limousin	2220	2745	3264	+ 47 %
Blonde d'Aquit.	565	704	556	+ 1,6 %
Salers	75	50	92	+ 22,7 %

Société agricole à capital variable
3 Rue Jules Rimet – 89400 Migennes
Tél : 03.86.92.36.40 - Fax : 03.86.92.36.93 ou 03.86.92.36.46 - e.mail : contact@alyse-elevage.fr - Site : www.alyse-elevage,fr